

COMUNE DI BINASCO

---

Città Metropolitana di Milano



---

# PIANO GENERALE DEGLI IMPIANTI PUBBLICITARI

---

Delibera di Consiglio Comunale n°-- del --/--/---

***ALLEGATO B***

*ABACO SPECIFICO PER L'APPLICAZIONE DELLA NORMATIVA*








Il presente Abaco è strutturato in tre sezioni:








- 1) Pubblicità Esterna Permanente (PGIP - CAPO II)
- 2) Pubblicità Esterna Temporanea (PGIP - CAPO III)
- 3) Pubbliche Affissioni (PGIP - CAPO IV)
- 4) Affissioni Dirette (PGIP - CAPO V)








Le seguenti schede, suddivise per tipologia di impianto, indicano le zone nelle quali, su aree pubbliche o private, sono ammesse le installazioni, oltre al corretto posizionamento previsto per impianto rispetto il margine della carreggiata, la distanza da altri impianti, siano essi temporanei o permanenti.








## PUBBLICITÀ ESTERNA PERMANENTE








Qui di seguito si riportano le schede relative a questa tipologia.








TIPOLOGIA	PREINSEGNA					
TIPOLOGIA D'USO	Pubblicità esterna					PE
DURATA	Permanente					P
Categoria	Preinsegna					
Descrizione	<p>Scritta in caratteri alfanumerici, completata da freccia di orientamento, ed eventualmente da simboli e da marchi, realizzata su manufatto bifacciale e bidimensionale, utilizzabile su una sola o su entrambe le facce, supportato da una idonea struttura di sostegno, finalizzata alla pubblicizzazione direzionale della sede ove si esercita una determinata attività installata in modo da facilitare il reperimento della sede stessa entro un raggio di 5 km.</p>					
Superficie (misure espresse in metri quadrati)	≤ 1 mq	1 ↔ 3 mq	3 ↔ 6 mq	6 ↔ 9 mq	9 ↔ 18 mq	> 18 mq
Altezza margine inferiore	1,50	1,50	1,50	1,50	1,50	n.a.
Distanza limite carreggiata	In presenza di marciapiede			In assenza di marciapiede		
	1,50			1,50		
Distanza da altri impianti	Temporanei		-	Permanenti		-
Formati ammessi	ZONA A		ZONA B		ZONA C	
						
≤ 1 mq	n.a.	n.a.	A	A	A	A
1 ↔ 3 mq	n.a.	n.a.	n.a.	n.a.	n.a.	n.a.
3 ↔ 6 mq	n.a.	n.a.	n.a.	n.a.	n.a.	n.a.
6 ↔ 9 mq	n.a.	n.a.	n.a.	n.a.	n.a.	n.a.
9 ↔ 18 mq	n.a.	n.a.	n.a.	n.a.	n.a.	n.a.
> 18 mq	n.a.	n.a.	n.a.	n.a.	n.a.	n.a.
Illuminazione	Non luminoso					
Prescrizioni	Hanno forma rettangolare delle dimensioni contenute entro i limiti inferiori di 1,00x0,20 e superiori di 1,50x0,30 è ammesso su una stessa struttura di sostegno un massimo di 6 elementi per ogni senso di marcia a condizione che abbiano le stesse dimensioni e costituiscano oggetto di un'unica autorizzazione.					
Note						

TIPOLOGIA	CARTELLO STRADALE					
TIPOLOGIA D'USO	Pubblicità esterna					PE
DURATA	Permanente					P
Categoria	Cartello					
Descrizione	Elemento bifacciale vincolato al suolo da idonea struttura di sostegno, finalizzato alla diffusione di messaggi pubblicitari o propagandistici, effettuati direttamente sul pannello (serigrafia, pellicola adesiva, pittura, ecc.)					
Superficie (misure espresse in metri quadrati)	≤ 1 mq	1 ↔ 3 mq	3 ↔ 6 mq	6 ↔ 9 mq	9 ↔ 18 mq	> 18 mq
Altezza margine inferiore	1,50	1,50	1,50	1,50	1,50	n.a.
Distanza limite carreggiata	In presenza di marciapiede			In assenza di marciapiede		
	1,50			1,50		
Distanza da altri impianti	Temporanei		-	Permanenti		-
Formati ammessi	ZONA A		ZONA B		ZONA C	
						
≤ 1 mq	n.a.	n.a.	A	A	A	A
1 ↔ 3 mq	n.a.	n.a.	A	A	A	A
3 ↔ 6 mq	n.a.	n.a.	n.a.	n.a.	A	A
6 ↔ 9 mq	n.a.	n.a.	n.a.	n.a.	n.a.	n.a.
9 ↔ 18 mq	n.a.	n.a.	n.a.	n.a.	n.a.	n.a.
> 18 mq	n.a.	n.a.	n.a.	n.a.	n.a.	n.a.
Illuminazione	Non luminoso					
Prescrizioni						
Note						








TIPOLOGIA	MESSAGGIO VARIABILE					
TIPOLOGIA D'USO	Pubblicità esterna PE					
DURATA	Permanente P					
Categoria	Cartello					
Descrizione	Elemento mono o bifacciale assimilabile ad un cartello per caratteristiche strutturali e formali, idoneo all'esposizione di messaggi pubblicitari permanenti luminosi variabili (mediante prismi rotanti o altro meccanismo meccanico od elettronico o led luminoso).					
Superficie (misure espresse in metri quadrati)	≤ 1 mq	1 ↔ 3 mq	3 ↔ 6 mq	6 ↔ 9 mq	9 ↔ 18 mq	> 18 mq
Altezza margine inferiore	n.a.	0,70	1,50	3,00	3,00	n.a.
Distanza limite carreggiata	In presenza di marciapiede			In assenza di marciapiede		
	3,00			3,00		
Distanza da altri impianti	Temporanei		-	Permanenti		25,00
Formati ammessi	ZONA A		ZONA B		ZONA C	
						
≤ 1 mq	n.a.	n.a.	n.a.	n.a.	n.a.	n.a.
1 ↔ 3 mq	n.a.	n.a.	A	A	A	A
3 ↔ 6 mq	n.a.	n.a.	n.a.	n.a.	A	A
6 ↔ 9 mq	n.a.	n.a.	n.a.	n.a.	n.a.	n.a.
9 ↔ 18 mq	n.a.	n.a.	n.a.	n.a.	n.a.	n.a.
> 18 mq	n.a.	n.a.	n.a.	n.a.	n.a.	n.a.
Illuminazione	Luminoso; Illuminato					
Prescrizioni	In caso di impianto a messaggio variabile il tempo minimo di variabilità del messaggio deve essere maggiore di quindici secondi. Per l'inserimento di tali impianti dovrà essere presentato progetto particolareggiato.					
Note						








TIPOLOGIA	GONFALONE PERMANENTE					
TIPOLOGIA D'USO	Pubblicità esterna					PE
DURATA	Permanente					P
Categoria	Cartello					
Descrizione	<p>Elemento bifacciale installato su struttura identificabile con i pali di sostegno degli striscioni o su pali dell'illuminazione idonei a supportare tale impianto, finalizzato alla diffusione di messaggi pubblicitari o propagandistici, effettuati direttamente su pannello rigido. Può riportare freccia di indicazione per facilitare il raggiungimento dell'attività pubblicizzata. E' vietato in assenza di marciapiede</p>					
Superficie (misure espresse in metri quadrati)	≤ 1 mq	1 ↔ 3 mq	3 ↔ 6 mq	6 ↔ 9 mq	9 ↔ 18 mq	> 18 mq
Altezza margine inferiore	2,70	n.a.	n.a.	n.a.	n.a.	n.a.
Distanza limite carreggiata	In presenza di marciapiede			In assenza di marciapiede		
	0,60			-		
Distanza da altri impianti	Temporanei		-	Permanenti		15,00
Formati ammessi	ZONA A		ZONA B		ZONA C	
						
≤ 1 mq	n.a.	n.a.	A	A	A	A
1 ↔ 3 mq	n.a.	n.a.	n.a.	n.a.	n.a.	n.a.
3 ↔ 6 mq	n.a.	n.a.	n.a.	n.a.	n.a.	n.a.
6 ↔ 9 mq	n.a.	n.a.	n.a.	n.a.	n.a.	n.a.
9 ↔ 18 mq	n.a.	n.a.	n.a.	n.a.	n.a.	n.a.
> 18 mq	n.a.	n.a.	n.a.	n.a.	n.a.	n.a.
Illuminazione	Non luminoso					
Prescrizioni	Hanno forma rettangolare delle dimensioni di 0,70x1,00; è ammesso su una stessa struttura di sostegno un massimo di 1 elemento per ogni senso di marcia.					
Note						








TIPOLOGIA	PENSILINA BUS					
TIPOLOGIA D'USO	Pubblicità esterna					PE
DURATA	Permanente					P
Categoria	Impianto pubblicitario di servizio					
Descrizione	Struttura integrata a pensilina di attesa mezzi pubblici, ad essa rigidamente vincolata finalizzata alla diffusione dei messaggi pubblicitari o propagandistici.					
Superficie (misure espresse in metri quadrati)	≤ 1 mq	1 ↔ 3 mq	3 ↔ 6 mq	6 ↔ 9 mq	9 ↔ 18 mq	> 18 mq
Altezza margine inferiore	0,80	0,20	n.a.	n.a.	n.a.	n.a.
Distanza limite carreggiata	In presenza di marciapiede			In assenza di marciapiede		
	0,40			0,60		
Distanza da altri impianti	Temporanei		-	Permanenti		-
Formati ammessi	ZONA A		ZONA B		ZONA C	
						
≤ 1 mq	A	A	A	A	A	A
1 ↔ 3 mq	n.a.	n.a.	A	A	A	A
3 ↔ 6 mq	n.a.	n.a.	n.a.	n.a.	n.a.	n.a.
6 ↔ 9 mq	n.a.	n.a.	n.a.	n.a.	n.a.	n.a.
9 ↔ 18 mq	n.a.	n.a.	n.a.	n.a.	n.a.	n.a.
> 18 mq	n.a.	n.a.	n.a.	n.a.	n.a.	n.a.
Illuminazione	Luminoso					
Prescrizioni	E' ammessa la collocazione di più spazi pubblicitari sul medesimo manufatto a condizione che risultino parte integrante dell'impianto stesso; la superficie pubblicitaria totale non può superare a 7 mq.					
Note	Il posizionamento del manufatto risulta vincolato a posizioni predefinite da un piano strutturale dei percorsi dei mezzi pubblici.					








TIPOLOGIA	PALINA FERMATA BUS					
TIPOLOGIA D'USO	Pubblicità esterna					PE
DURATA	Permanente					P
Categoria	Impianto pubblicitario di servizio					
Descrizione	Struttura integrata con palina di indicazione linee e fermata dei mezzi pubblici.					
Superficie (misure espresse in metri quadrati)	≤ 1 mq	1 ↔ 3 mq	3 ↔ 6 mq	6 ↔ 9 mq	9 ↔ 18 mq	> 18 mq
Altezza margine inferiore	2,30	2,30	n.a.	n.a.	n.a.	n.a.
Distanza limite carreggiata	In presenza di marciapiede			In assenza di marciapiede		
	0,40			0,60		
Distanza da altri impianti	Temporanei		-	Permanenti		-
Formati ammessi	ZONA A		ZONA B		ZONA C	
						
≤ 1 mq	A	A	A	A	A	A
1 ↔ 3 mq	n.a.	n.a.	A	A	A	A
3 ↔ 6 mq	n.a.	n.a.	n.a.	n.a.	n.a.	n.a.
6 ↔ 9 mq	n.a.	n.a.	n.a.	n.a.	n.a.	n.a.
9 ↔ 18 mq	n.a.	n.a.	n.a.	n.a.	n.a.	n.a.
> 18 mq	n.a.	n.a.	n.a.	n.a.	n.a.	n.a.
Illuminazione	Luminoso; non luminoso					
Prescrizioni	Dimensione massima ammissibile 1,00x140 per lato.					
Note	Il posizionamento del manufatto risulta vincolato a posizioni predefinite da un piano strutturale dei percorsi dei mezzi pubblici.					










TIPOLOGIA	CESTINO					
TIPOLOGIA D'USO	Pubblicità esterna					PE
DURATA	Permanente					P
Categoria	Impianto pubblicitario di servizio					
Descrizione	Struttura integrata a cestino portarifiuti; ad esso rigidamente vincolata finalizzata alla diffusione dei messaggi pubblicitari, direttamente con l'esposizione di elementi come pannelli serigrafati o simili.					
Superficie (misure espresse in metri quadrati)	≤ 1 mq	1 ↔ 3 mq	3 ↔ 6 mq	6 ↔ 9 mq	9 ↔ 18 mq	> 18 mq
Altezza margine inferiore	-	-	n.a.	n.a.	n.a.	n.a.
Distanza limite carreggiata	In presenza di marciapiede			In assenza di marciapiede		
	0,40			1,00		
Distanza da altri impianti	Temporanei		-	Permanenti		-
Formati ammessi	ZONA A		ZONA B		ZONA C	
						
≤ 1 mq	A	A	A	A	A	A
1 ↔ 3 mq	n.a.	n.a.	A	A	A	A
3 ↔ 6 mq	n.a.	n.a.	n.a.	n.a.	n.a.	n.a.
6 ↔ 9 mq	n.a.	n.a.	n.a.	n.a.	n.a.	n.a.
9 ↔ 18 mq	n.a.	n.a.	n.a.	n.a.	n.a.	n.a.
> 18 mq	n.a.	n.a.	n.a.	n.a.	n.a.	n.a.
Illuminazione	Non luminoso					
Prescrizioni	Per l'inserimento di tali impianti dovrà essere sempre presentato progetto particolareggiato.					
Note						

TIPOLOGIA	TRANSENNA PARAPEDONALE					
TIPOLOGIA D'USO	Pubblicità esterna					PE
DURATA	Permanente					P
Categoria	Impianto pubblicitario di servizio					
Descrizione	Struttura integrata a transenna parapedonale; ad essa rigidamente vincolata, finalizzata alla diffusione dei messaggi pubblicitari, direttamente con l'esposizione di elementi come pannelli serigrafati o simili.					
Superficie (misure espresse in metri quadrati)	≤ 1 mq	1 ↔ 3 mq	3 ↔ 6 mq	6 ↔ 9 mq	9 ↔ 18 mq	> 18 mq
Altezza margine inferiore	-	n.a.	n.a.	n.a.	n.a.	n.a.
Distanza limite carreggiata	In presenza di marciapiede			In assenza di marciapiede		
	0,20			0,50		
Distanza da altri impianti	Temporanei		-	Permanenti		-
Formati ammessi	ZONA A		ZONA B		ZONA C	
						
≤ 1 mq	A	A	A	A	A	A
1 ↔ 3 mq	n.a.	n.a.	n.a.	n.a.	n.a.	n.a.
3 ↔ 6 mq	n.a.	n.a.	n.a.	n.a.	n.a.	n.a.
6 ↔ 9 mq	n.a.	n.a.	n.a.	n.a.	n.a.	n.a.
9 ↔ 18 mq	n.a.	n.a.	n.a.	n.a.	n.a.	n.a.
> 18 mq	n.a.	n.a.	n.a.	n.a.	n.a.	n.a.
Illuminazione	Luminoso; non luminoso					
Prescrizioni	Superficie massima ammessa per singolo manufatto 0,7 mq. Sono ammesse concentrazioni di impianti omogenei con un numero massimo di 5 elementi pubblicitari. Per l'inserimento di tali impianti dovrà essere sempre presentato progetto particolareggiato.					
Note						








TIPOLOGIA	OROLOGIO					
TIPOLOGIA D'USO	Pubblicità esterna					PE
DURATA	Permanente					P
Categoria	Impianto pubblicitario di servizio					
Descrizione	Struttura integrata ad orologi, barometri, termometri, ecc.; ad essi rigidamente vincolata finalizzata alla diffusione dei messaggi pubblicitari, direttamente con l'esposizione di elementi come pannelli serigrafati o simili.					
Superficie (misure espresse in metri quadrati)	≤ 1 mq	1 ↔ 3 mq	3 ↔ 6 mq	6 ↔ 9 mq	9 ↔ 18 mq	> 18 mq
Altezza margine inferiore	2,30	1,00	n.a.	n.a.	n.a.	n.a.
Distanza limite carreggiata	In presenza di marciapiede			In assenza di marciapiede		
	0,40			1,00		
Distanza da altri impianti	Temporanei		-	Permanenti		-
Formati ammessi	ZONA A		ZONA B		ZONA C	
						
≤ 1 mq	A	A	A	A	A	A
1 ↔ 3 mq	n.a.	n.a.	n.a.	n.a.	A	A
3 ↔ 6 mq	n.a.	n.a.	n.a.	n.a.	n.a.	n.a.
6 ↔ 9 mq	n.a.	n.a.	n.a.	n.a.	n.a.	n.a.
9 ↔ 18 mq	n.a.	n.a.	n.a.	n.a.	n.a.	n.a.
> 18 mq	n.a.	n.a.	n.a.	n.a.	n.a.	n.a.
Illuminazione	Luminoso; non luminoso					
Prescrizioni	Per l'inserimento di tali impianti dovrà essere sempre presentato progetto particolareggiato.					
Note						








TIPOLOGIA	PORTACICLI					
TIPOLOGIA D'USO	Pubblicità esterna					PE
DURATA	Permanente					P
Categoria	Impianto pubblicitario di servizio					
Descrizione	Struttura integrata a portabiciclette; ad essa rigidamente vincolata, finalizzata alla diffusione dei messaggi pubblicitari, direttamente con l'esposizione di elementi come pannelli serigrafati o simili.					
Superficie (misure espresse in metri quadrati)	≤ 1 mq	1 ↔ 3 mq	3 ↔ 6 mq	6 ↔ 9 mq	9 ↔ 18 mq	> 18 mq
Altezza margine inferiore	0,80	n.a.	n.a.	n.a.	n.a.	n.a.
Distanza limite carreggiata	In presenza di marciapiede			In assenza di marciapiede		
	0,40			1,00		
Distanza da altri impianti	Temporanei		-	Permanenti		-
Formati ammessi	ZONA A		ZONA B		ZONA C	
						
≤ 1 mq	A	A	A	A	A	A
1 ↔ 3 mq	n.a.	n.a.	n.a.	n.a.	n.a.	n.a.
3 ↔ 6 mq	n.a.	n.a.	n.a.	n.a.	n.a.	n.a.
6 ↔ 9 mq	n.a.	n.a.	n.a.	n.a.	n.a.	n.a.
9 ↔ 18 mq	n.a.	n.a.	n.a.	n.a.	n.a.	n.a.
> 18 mq	n.a.	n.a.	n.a.	n.a.	n.a.	n.a.
Illuminazione	Non luminoso					
Prescrizioni	Per l'inserimento di tali impianti dovrà essere sempre presentato progetto particolareggiato.					
Note						








TIPOLOGIA	QUADRO INFORMATIVO - TOPONOMASTICO					
TIPOLOGIA D'USO	Pubblicità esterna					PE
DURATA	Permanente					P
Categoria	Impianto pubblicitario di servizio					
Descrizione	Struttura dedicata principalmente all'inserimento della planimetria della città integrata con messaggi pubblicitari, mediante pannelli serigrafati o simili.					
Superficie (misure espresse in metri quadrati)	≤ 1 mq	1 ↔ 3 mq	3 ↔ 6 mq	6 ↔ 9 mq	9 ↔ 18 mq	> 18 mq
Altezza margine inferiore	0,80	0,80	n.a.	n.a.	n.a.	n.a.
Distanza limite carreggiata	In presenza di marciapiede			In assenza di marciapiede		
	0,40			1,00		
Distanza da altri impianti	Temporanei		10,00	Permanenti		20,00
Formati ammessi	ZONA A		ZONA B		ZONA C	
						
≤ 1 mq	A	A	A	A	A	A
1 ↔ 3 mq	A	A	A	A	A	A
3 ↔ 6 mq	n.a.	n.a.	n.a.	n.a.	n.a.	n.a.
6 ↔ 9 mq	n.a.	n.a.	n.a.	n.a.	n.a.	n.a.
9 ↔ 18 mq	n.a.	n.a.	n.a.	n.a.	n.a.	n.a.
> 18 mq	n.a.	n.a.	n.a.	n.a.	n.a.	n.a.
Illuminazione	Non luminoso; Luminoso					
Prescrizioni	È ammesso un solo lato pubblicitario. Per l'inserimento di tali impianti dovrà essere sempre presentato progetto particolareggiato.					
Note	La superficie ammessa è relativa ai mq destinati alla pubblicità (escluso lo spazio destinato al quadro planimetrico - toponomastica- ecc.)					

## PUBBLICITÀ ESTERNA TEMPORANEA








Qui di seguito si riportano le schede relative a questa tipologia.

TIPOLOGIA	STRISCIONE					
TIPOLOGIA D'USO	Pubblicità esterna PE					
DURATA	Temporanea T					
Categoria	Striscione, locandina, gonfalone					
Descrizione	Elemento bidimensionale, realizzato con materiali di qualsiasi natura, privo di rigidità propria, mancante di una superficie di appoggio e comunque non aderente ad essa.					
Superficie (misure espresse in metri quadrati)	≤ 1 mq	1 ↔ 3 mq	3 ↔ 6 mq	6 ↔ 9 mq	9 ↔ 18 mq	> 18 mq
Altezza margine inferiore	5,10	5,10	5,10	n.a.	n.a.	n.a.
Distanza limite carreggiata	In presenza di marciapiede			In assenza di marciapiede		
	-			-		
Distanza da altri impianti	Temporanei		50,00	Permanenti		-
Formati ammessi	ZONA A		ZONA B		ZONA C	
						
≤ 1 mq	n.a.	A	n.a.	A	n.a.	A
1 ↔ 3 mq	n.a.	A	n.a.	A	n.a.	A
3 ↔ 6 mq	n.a.	n.a.	n.a.	A	n.a.	A
6 ↔ 9 mq	n.a.	n.a.	n.a.	n.a.	n.a.	n.a.
9 ↔ 18 mq	n.a.	n.a.	n.a.	n.a.	n.a.	n.a.
> 18 mq	n.a.	n.a.	n.a.	n.a.	n.a.	n.a.
Illuminazione	Non luminoso					
Prescrizioni						
Note						

TIPOLOGIA	LOCANDINA					
TIPOLOGIA D'USO	Pubblicità esterna					PE
DURATA	Temporanea					T
Categoria	Striscione, locandina, gonfalone					
Descrizione	<p>Elemento bifacciale vincolato temporaneamente al suolo da idonea struttura di sostegno. Finalizzato alla diffusione di messaggi pubblicitari o propagandistici, effettuati direttamente su pannello.</p>					
Superficie (misure espresse in metri quadrati)	≤ 1 mq	1 ↔ 3 mq	3 ↔ 6 mq	6 ↔ 9 mq	9 ↔ 18 mq	> 18 mq
Altezza margine inferiore	1,00	1,50	n.a.	n.a.	n.a.	n.a.
Distanza limite carreggiata	In presenza di marciapiede			In assenza di marciapiede		
	1,50			1,50		
Distanza da altri impianti	Temporanei	12,50		Permanenti		-
Formati ammessi	ZONA A		ZONA B		ZONA C	
						
≤ 1 mq	n.a.	n.a.	n.a.	n.a.	A	A
1 ↔ 3 mq	n.a.	n.a.	n.a.	n.a.	A	A
3 ↔ 6 mq	n.a.	n.a.	n.a.	n.a.	n.a.	n.a.
6 ↔ 9 mq	n.a.	n.a.	n.a.	n.a.	n.a.	n.a.
9 ↔ 18 mq	n.a.	n.a.	n.a.	n.a.	n.a.	n.a.
> 18 mq	n.a.	n.a.	n.a.	n.a.	n.a.	n.a.
Illuminazione	Non luminoso					
Prescrizioni	<p>L'esposizione è consentita in occasione di iniziative commerciali manifestazioni e spettacoli limitatamente al periodo di svolgimento dell'iniziativa per 7 giorni prima dell'inizio della manifestazione sino a 24 ore dopo il termine. Superficie massima consentita 1,4 mq (per lato).</p>					
Note						








TIPOLOGIA	GONFALONE					
TIPOLOGIA D'USO	Pubblicità esterna					PE
DURATA	Temporanea					T
Categoria	Striscione, locandina, gonfalone					
Descrizione	Elemento bidimensionale, realizzato con materiali di qualsiasi natura.					
Superficie (misure espresse in metri quadrati)	≤ 1 mq	1 ↔ 3 mq	3 ↔ 6 mq	6 ↔ 9 mq	9 ↔ 18 mq	> 18 mq
Altezza margine inferiore	2,30	2,30	n.a.	n.a.	n.a.	n.a.
Distanza limite carreggiata	In presenza di marciapiede			In assenza di marciapiede		
	0,30			1,00		
Distanza da altri impianti	Temporanei		12,50	Permanenti		-
Formati ammessi	ZONA A		ZONA B		ZONA C	
						
≤ 1 mq	n.a.	n.a.	A	A	A	A
1 ↔ 3 mq	n.a.	n.a.	A	A	A	A
3 ↔ 6 mq	n.a.	n.a.	n.a.	n.a.	n.a.	n.a.
6 ↔ 9 mq	n.a.	n.a.	n.a.	n.a.	n.a.	n.a.
9 ↔ 18 mq	n.a.	n.a.	n.a.	n.a.	n.a.	n.a.
> 18 mq	n.a.	n.a.	n.a.	n.a.	n.a.	n.a.
Illuminazione	Non luminoso					
Prescrizioni						
Note						










TIPOLOGIA	MEZZO PITTORICO					
TIPOLOGIA D'USO	Pubblicità esterna					PE
DURATA	Temporanea					T
Categoria	Striscione, locandina, gonfalone					
Descrizione	Elemento bidimensionale realizzato in materiale di qualsiasi natura, caratterizzato dalla sua grande superficie, interamente vincolato in aderenza a strutture in elevazione, quali ponteggi.					
Superficie (misure espresse in metri quadrati)	≤ 1 mq	1 ↔ 3 mq	3 ↔ 6 mq	6 ↔ 9 mq	9 ↔ 18 mq	> 18 mq
Altezza margine inferiore	2,30	2,30	n.a.	n.a.	n.a.	n.a.
Distanza limite carreggiata	Strade E			Strade F		
	0,30			1,00		
Distanza da altri impianti	12,50			-		
Formati ammessi	ZONA A		ZONA B		ZONA C	
						
≤ 1 mq	n.a.	n.a.	n.a.	n.a.	n.a.	n.a.
1 ↔ 3 mq	n.a.	n.a.	n.a.	n.a.	n.a.	n.a.
3 ↔ 6 mq	n.a.	n.a.	n.a.	n.a.	n.a.	n.a.
6 ↔ 9 mq	n.a.	n.a.	n.a.	n.a.	n.a.	n.a.
9 ↔ 18 mq	A	A	A	A	A	A
> 18 mq	A	A	A	A	A	A
Illuminazione	Non luminoso; Illuminato					
Prescrizioni	Superficie pubblicitaria deve essere inferiore al 50% del fronte del ponteggio. La restante parte del telo di protezione del ponteggio può riportare riproduzione del fronte dell'immobile.					
Note	Solo a filo fabbricato o ponteggio.					

## PUBBLICA AFFISSIONE








Qui di seguito si riportano le schede relative a questa tipologia.

TIPOLOGIA	STENDARDO					
TIPOLOGIA D'USO	Pubblica affissione					
DURATA	Permanente					
Categoria	Cartello					
Descrizione	Elemento bifacciale vincolato al suolo da idonea struttura di sostegno, finalizzato alla diffusione di messaggi pubblicitari o propagandistici, tramite sovrapposizione di altri elementi quali manifesti.					
Superficie (misure espresse in metri quadrati)	≤ 1 mq	1 ↔ 3 mq	3 ↔ 6 mq	6 ↔ 9 mq	9 ↔ 18 mq	> 18 mq
Altezza margine inferiore	0,70	0,70	n.a.	n.a.	n.a.	n.a.
Distanza limite carreggiata	In presenza di marciapiede			In assenza di marciapiede		
	0,50			1,50		
Distanza da altri impianti	Temporanei		-	Permanenti		15,00
Formati ammessi	ZONA A		ZONA B		ZONA C	
						
≤ 1 mq	A	n.a.	A	n.a.	A	A
1 ↔ 3 mq	A	n.a.	A	n.a.	A	A
3 ↔ 6 mq	n.a.	n.a.	n.a.	n.a.	n.a.	n.a.
6 ↔ 9 mq	n.a.	n.a.	n.a.	n.a.	n.a.	n.a.
9 ↔ 18 mq	n.a.	n.a.	n.a.	n.a.	n.a.	n.a.
> 18 mq	n.a.	n.a.	n.a.	n.a.	n.a.	n.a.
Illuminazione	Non luminoso					
Prescrizioni	Gli impianti possono essere installati in concentrazioni di manufatti omogenei anche in associazione con impianti di Affissione Diretta. Il numero totale di impianti relativo a queste concentrazioni non può comunque essere superiore di n. 4 impianti complessivi.					
Note						

TIPOLOGIA	TABELLA					
TIPOLOGIA D'USO	Pubblica affissione					PA
DURATA	Permanente					P
Categoria	Impianto di pubblicità o propaganda					
Descrizione	Elemento monofacciale vincolato a parete da idonea struttura di sostegno, finalizzato alla diffusione di messaggi pubblicitari o propagandistici, sia direttamente sia tramite sovrapposizione di altri elementi quali manifesti o simili.					
Superficie (misure espresse in metri quadrati)	≤ 1 mq	1 ↔ 3 mq	3 ↔ 6 mq	6 ↔ 9 mq	9 ↔ 18 mq	> 18 mq
Altezza margine inferiore	0,70	0,60	0,60	n.a.	n.a.	n.a.
Distanza limite carreggiata	In presenza di marciapiede			In assenza di marciapiede		
	0,50			1,50		
Distanza da altri impianti	Temporanei		-	Permanenti		15,00
Formati ammessi	ZONA A		ZONA B		ZONA C	
						
≤ 1 mq	A	n.a.	A	n.a.	A	A
1 ↔ 3 mq	A	n.a.	A	n.a.	A	A
3 ↔ 6 mq	A	n.a.	A	n.a.	A	A
6 ↔ 9 mq	n.a.	n.a.	n.a.	n.a.	n.a.	n.a.
9 ↔ 18 mq	n.a.	n.a.	n.a.	n.a.	n.a.	n.a.
> 18 mq	n.a.	n.a.	n.a.	n.a.	n.a.	n.a.
Illuminazione	Non luminoso					
Prescrizioni	Gli impianti possono essere installati in concentrazioni di manufatti omogenei anche in associazione con impianti di Affissione Diretta. La superficie totale di queste concentrazioni non può comunque essere superiore a 72 mq complessivi.					
Note	Superficie massima consentita 18 mq.					

## AFFISSIONE DIRETTA

Qui di seguito si riportano le schede relative a questa tipologia.

TIPOLOGIA	STENDARDO					
TIPOLOGIA D'USO	Affissione diretta					<b>AD</b>
DURATA	Permanente					<b>P</b>
Categoria	Cartello					
Descrizione	Elemento bifacciale vincolato al suolo da idonea struttura di sostegno, finalizzato alla diffusione di messaggi pubblicitari o propagandistici, tramite sovrapposizione di manifesti.					
Superficie (misure espresse in metri quadrati)	≤ 1 mq	1 ↔ 3 mq	3 ↔ 6 mq	6 ↔ 9 mq	9 ↔ 18 mq	> 18 mq
Altezza margine inferiore	0,70	0,70	n.a.	n.a.	n.a.	n.a.
Distanza limite carreggiata	In presenza di marciapiede			In assenza di marciapiede		
	0,50			1,50		
Distanza da altri impianti	Temporanei	12,50		Permanenti	15,00	
Formati ammessi	ZONA A		ZONA B		ZONA C	
						
≤ 1 mq	A	n.a.	A	n.a.	A	A
1 ↔ 3 mq	A	n.a.	A	n.a.	A	A
3 ↔ 6 mq	n.a.	n.a.	n.a.	n.a.	n.a.	n.a.
6 ↔ 9 mq	n.a.	n.a.	n.a.	n.a.	n.a.	n.a.
9 ↔ 18 mq	n.a.	n.a.	n.a.	n.a.	n.a.	n.a.
> 18 mq	n.a.	n.a.	n.a.	n.a.	n.a.	n.a.
Illuminazione	Non luminoso					
Prescrizioni	Gli impianti possono essere installati in concentrazioni di manufatti omogenei anche in associazione con impianti di Pubblica Affissione. Il numero totale di impianti relativo a queste concentrazioni non può comunque essere superiore di n. 4 impianti complessivi.					
Note						



---

# PIANO GENERALE DEGLI IMPIANTI PUBBLICITARI

---

Delibera di Consiglio Comunale n°-- del --/--/---

## ***ALLEGATO A*** *CARTOGRAFIA CON ZONIZZAZIONE*